

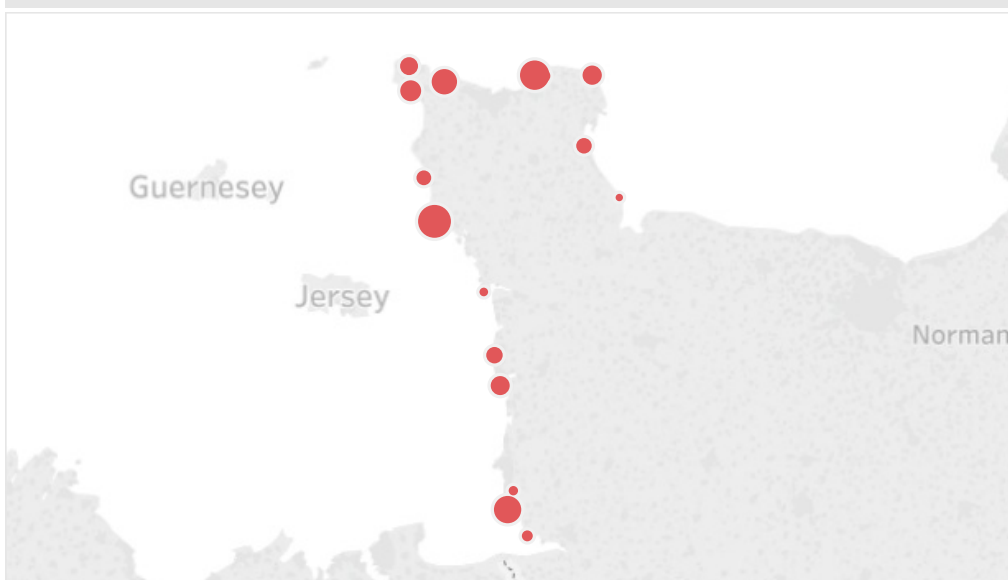
Observatoire du tourisme de la Manche

FREQUENTATION DU GR223 DE LA MANCHE - 2017

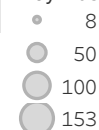
Source : éco-compteurs du CD50



Cartographie des compteurs du GR223



Moy. Passages



L'observatoire du GR223 a été mis en place à partir de l'année 2017. Les données ne sont donc pas disponibles sur toute l'année en fonction des compteurs.

NB : le compteur d'Aumeville-Lestre a connu une sous-fréquentation à partir de septembre dû à l'élargissement du passage et donc des passages non comptabilisés.

Synthèse de la fréquentation des compteurs

Données disponibles à partir de :

- 1/01/2017
- 12/03/2017
- 20/03/2017
- 19/04/2017
- 10/05/2017
- 28/06/2017

Compteur	Moy. journalière	Passages	Classement du Compteur
Aumeville-Lestre	34	6.380	10
Bec d'andaine	17	6.169	14
Cap Carteret	153	55.994	1
Cap du Rozel	31	7.287	11
Cap Lévi	123	22.937	2
Carolles	106	19.808	3
Gatteville	53	9.837	6
Gouville	38	14.025	9
Hatainville	28	8.134	12
Herqueville	46	13.073	8
Jullouville	12	2.332	15
Landemer	91	33.318	4
Pointe d'Agon	51	18.719	7
St Germain des Vaux	62	15.902	5
St Germain Sur Ay	11	1.972	16
Utah Beach	8	1.435	17
Vicq	25	8.983	13

Observatoire du tourisme de la Manche

FREQUENTATION DU GR223 DE LA MANCHE - 2017 PROFIL PAR COMPTEUR

Source : éco-compteurs du CD50



Sélectionner le compteur :

Bec d'andaine

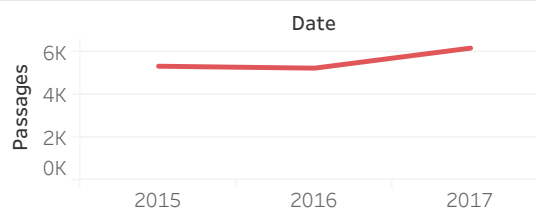
Position du compteur



Fréquentation du compteur

Moy. journalière	17
Passages	6.169

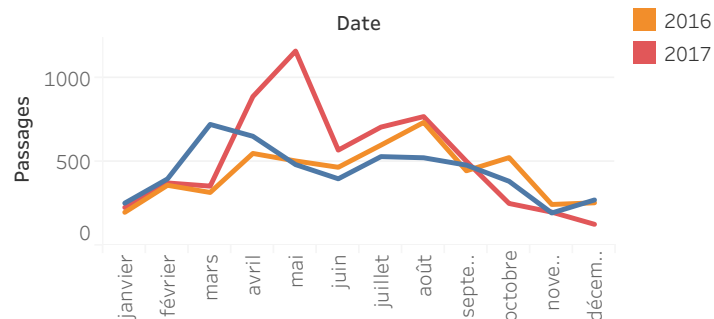
Fréquentation annuelle



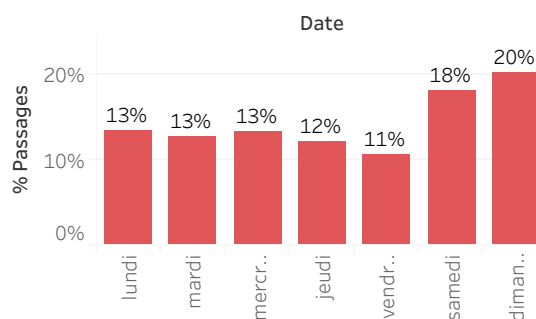
Evolution annuelle

Date	2015	2016	2017
Evolution		-1,7%	17,8%

Fréquentation mensuelle



Fréquentation par jour



Fréquentation quotidienne

